





Norbert-Preiß-Schule Mauer

Materialliste Klasse 1:

Liebe Eltern der zukünftigen Erstklässler,
bitte besorgen Sie folgende Materialien, die Ihre Kinder
im kommenden Schuljahr brauchen werden:

Allgemeine Materialien:

- 1 Paar Hausschuhe
- 1 Paar Schlüppchen oder Rutschsocken für den Sportunterricht
- dicke Holzfarbstifte (wenn möglich in Dreiecksform)
- 2 dicke Bleistifte in Dreiecksform
- 1 Spitzer mit Dose
- 1 Radiergummi
- 1 blauer oder schwarzer Folienstift, fine, wasserlöslich
- Schere und 2! Klebestifte (ist schnell aufgebraucht)
- 1 Schlampermäppchen zum Aufbewahren von Schere, Kleber...
- 1 großer Zeichenblock (DinA 3)
- 1 große Mappe für den Zeichenblock (DinA 3)
- Wasserfarben mit Deckweiß und 2 Borstenpinsel (schmal und breit)
- 1 Wasserbehälter und ein altes Hemd/ T-Shirt als Kleidungsschutz
- Wachsmalstifte
- Knete mit Behälter
- 1 Mappe (DinA 4) für Elternpost => Bitte kleben Sie mit Tesa in diese Mappe eine Prospekthülle, die nur oben geöffnet ist, für Kärtchen, Bilder, etc.




Deutsch: Farbe: rot

- 1 Schreibheft (DinA 5) mit **Kontrast**lineatur Klasse 1 (Lineatur Nr.1) mit rotem Umschlag
- 1 Heft (DinA 4) blanko mit rotem Umschlag*
- 1 Schnellhefter rot (DinA 4) (für Arbeitsblätter)

Mathematik: Farbe: blau

- 1 kleines (DinA 5) Rechenheft kariert für Klasse 1 (Lineatur Nr.7) mit blauem Umschlag*
- 1 Schnellhefter blau (DinA 4)
- 1 kleines Lineal




Sachunterricht: Farbe: grün

- 1 Schnellhefter grün (DinA 4)

Musik und Lieder: Farbe: gelb

- 1 Schnellhefter gelb (DinA 4)



Religion: Farbe: lila

- 1 Heft (DinA 4) blanko mit lila Umschlag*
- 1 Schnellhefter lila (DinA 4)

Bitte beschriften Sie alle (auch kleine) Schulsachen Ihrer Kinder mit dem Namen, da es immer wieder zu Verwechslungen kommt. Die Kinder bekommen ein Lesebuch. Bitte binden Sie dieses ein und beschriften es innen (s. Stempel) UND außen.

*Eine Firma bietet Hefte ohne Umschlag an, bei denen einfach die Ecken farbig markiert werden, sehr gerne können Sie diese verwenden, um Plastik zu sparen.